

**INFORME QUE PRESENTAN LAS UNIDADES TÉCNICAS DE TRANSPARENCIA Y PROTECCIÓN DE DATOS PERSONALES, DE IGUALDAD DE GÉNERO Y NO DISCRIMINACIÓN, DE SERVICIOS DE INFORMÁTICA Y DE VINCULACIÓN CON LOS ORGANISMOS PÚBLICOS LOCALES, EN RELACIÓN CON EL SISTEMA CANDIDATAS Y CANDIDATOS, CONÓCELES PARA LOS PROCESOS ELECTORALES LOCALES 2021-2022**

**GLOSARIO**

|                        |   |
|------------------------|---|
| <b>Consejo General</b> | Consejo General del Instituto Nacional Electoral  |
| <b>INE/Instituto</b>   | Instituto Nacional Electoral  |
| <b>Lineamientos</b>    | Lineamientos para el uso del sistema “Candidatas y Candidatos, Conóceles” para los Procesos Electorales Locales 2021-2022 |
| <b>PEL</b>             | Procesos Electorales Locales  |
| <b>PP</b>              | Partido(s) Político(s)  |
| <b>UTIGyND</b>         | Unidad Técnica de Igualdad de Género y No Discriminación  |
| <b>UTSI</b>            | Unidad Técnica de Servicios de Informática  |
| <b>UTTyPDP</b>         | Unidad Técnica de Transparencia y Protección de Datos Personales  |
| <b>UTVOPL</b>          | Unidad Técnica de Vinculación con los Organismos Públicos Locales   |

## OBJETIVO

El presente informe tiene por objetivo dar a conocer al Consejo General el cumplimiento de los PP y candidaturas independientes de los Procesos Electorales Locales 2021-2022, respecto de la información registrada en el sistema “Candidatas, Candidatos, Conóceles” concerniente a los cuestionarios curricular y de identidad conforme a lo establecido en el acuerdo INE/CG46/2022.

Ello, con fundamento al artículo 1 de los Lineamientos para el uso del Sistema “Candidatas y Candidatos, Conóceles” para los Procesos Electorales Locales 2021-2022, son de observancia general y obligatoria para los PP y las personas candidatas independientes en los Procesos Electorales Locales 2021-2022.

## ANTECEDENTES

### I. Procesos Electorales Locales 2021-2022

- a) **Facultad de Atracción:** El 17 de diciembre de 2021, el Consejo General del INE aprobó la Resolución por la que se aprueba ejercer la facultad de atracción de la actividad de divulgación digital institucional de las candidaturas a gubernatura durante los Procesos Electorales Locales 2021-2022 de los estados de Aguascalientes, Durango, Hidalgo, Oaxaca, Quintana Roo y Tamaulipas (INE/CG1794/2021).
- b) **Desarrollo del sistema.** Desde el mes de enero de 2022, el INE inició los trabajos de desarrollo del sistema, partiendo de las bases de las candidaturas registradas en el Sistema Nacional de Registro de Precandidatos y Candidatos para los PEL 2021-2022 (SNR).
- c) **Aprobación de los Lineamientos.** El 31 de enero de 2022, el Consejo General, mediante el Acuerdo INE/CG46/2022 aprobó los Lineamientos para el uso del sistema “Candidatas y Candidatos, Conóceles” para los Procesos Electorales Locales 2021-2022.
- d) **Designación de Enlaces para la operación del sistema.** Con base en el artículo 5 inciso f) de los Lineamientos, la UTTyPDP mediante oficio INE/UTTyPDP/022/2022, de fecha 3 de febrero de 2022, solicitó a la UTVOPL informar a los OPL de Aguascalientes, Durango, Hidalgo, Oaxaca, Quintana Roo y Tamaulipas, que los PP y candidaturas independientes deberán notificarle, en un plazo no mayor a cinco días naturales posteriores a la fecha de aprobación de los presentes Lineamientos el nombre y medios de contactos de la persona responsable de supervisar y validar la captura de la información en el Sistema. Los Lineamientos fueron aprobados el 31 de

enero de 2022, mediante acuerdo del Consejo General INE/CG46/2022, por lo anterior, a continuación, se indican las designaciones notificadas por los PP y OPL:

| Entidad        | Actor Político / Enlace OPL                                 | Fecha      | Oficio                                   |
|----------------|---|------------|--|
| Aguascalientes | Enlace OPL  | 10/02/2022 | IEE/CVINE/0369/2022                      |
|                | Partido Acción Nacional                                     |            |  |
|                | Partido Revolucionario Institucional                        |            |  |
|                | Partido de la Revolución Democrática                        |            |  |
|                | Partido del Trabajo   |            |  |
|                | Partido Verde Ecologista de México                          |            |  |
|                | Movimiento Ciudadano  |            |  |
|                | Morena  |            |  |
|                | Fuerza por México Aguascalientes                            |            |  |
| Durango        | Enlace OPL  | 08/02/2022 | IEPC/CG/258/2022                         |
|                | Partido Acción Nacional                                     |            |  |
|                | Partido Verde Ecologista de México                          |            |  |
|                | Movimiento Ciudadano  |            |  |
|                | Candidatura Independiente Fuego y Avance, A.C.              |            |  |
|                | Candidatura Independiente Lagunero Independiente, A.C.      |            |  |
| Hidalgo        | Enlace OPL  | 09/02/2022 | IEEH/SE/222/2022                         |
|                | Partido Acción Nacional                                     |            |  |
|                | Partido Revolucionario Institucional                        |            |  |
|                | Partido de la Revolución Democrática                        |            |  |
|                | Partido Verde Ecologista de México                          |            |  |
|                | Partido del Trabajo   |            |  |
|                | Movimiento Ciudadano  |            |  |
|                | MORENA  |            |  |
|                | Nueva Alianza Hidalgo                                       |            |  |
|                | Candidatura Independiente Pablo Apodaca Sinsel              |            |  |
|                | Candidatura Independiente Salvador Barceló Villagrán Torres |            |  |
| Oaxaca         | Enlace OPL  | 10/02/2022 | IEEPCO/SE/321/2022<br>IEEPCO/SE/409/2022 |
|                | Partido Acción Nacional                                     |            |  |
|                | Partido Revolucionario Institucional                        | 18/02/2022 |  |
|                | Partido de la Revolución Democrática                        |            |  |
|                | Partido Verde Ecologista de México                          |            |  |
|                | Partido del Trabajo   |            |  |
|                | Movimiento Ciudadano  |            |  |
|                | MORENA  |            |  |
|                | Nueva Alianza Oaxaca  |            |  |
|                | Partido Unión Popular                                       |            |  |
| Tamaulipas     | Enlace OPL  | 10/02/2022 | PRESIDENCIA/0385/2022                    |
|                | Partido Acción Nacional                                     |            |  |
|                | Partido del Trabajo   |            |  |
|                | Juntos Haremos Historia en Tamaulipas                       |            |  |
| Quintana Roo   | Enlace OPL  | 29/03/2022 |  |

| Entidad | Actor Político / Enlace OPL          | Fecha | Oficio       |
|---------|--------------------------------------|-------|--------------|
|         | Partido Acción Nacional              |       | DPP/240/2022 |
|         | Partido Revolucionario Institucional |       |              |
|         | Partido de la Revolución Democrática |       |              |
|         | Partido Verde Ecologista de México   |       |              |
|         | Partido del Trabajo                  |       |              |
|         | Movimiento Ciudadano                 |       |              |
|         | MORENA                               |       |              |
|         | Partido Movimiento Autentico Social  |       |              |
|         | Fuerza por México por Quintana Roo   |       |              |
|         | Confianza por Quintana Roo           |       |              |

e) **Capacitación a los PP sobre el uso del sistema.** En cumplimiento con el artículo 4 fracción II, inciso b) de los Lineamientos, la UTTYPDP, mediante oficio INE/UTTyPDP/055/2022 de fecha 24 de marzo de 2022, notificó, a través de la UTVOPL a los PP mediante los OPL la invitación a la capacitación para el uso del sistema, la cual tuvo verificativo el 30 de marzo de 2022, y contó con la siguiente asistencia:

| Entidad        | Actor Político / Enlace OPL          | Nombre                         |
|----------------|--------------------------------------|--------------------------------|
| Aguascalientes | Enlace OPL                           | José de Jesús Jaime Carachure  |
|                |                                      | Clara Beatriz Jiménez González |
|                |                                      | Jazmin Puentes Davila          |
|                |                                      | Arantxa Jiménez Romo           |
|                | Partido Acción Nacional              | Israel Ángel Jiménez           |
|                | Partido del Trabajo                  | Luis Fernando Ortega Arce      |
|                | Movimiento Ciudadano                 | Luz María Padilla de Luna      |
|                | Morena                               | Daniel Gómez Santoyo           |
| Durango        | Fuerza por México Aguascalientes     | Oscar Franco Medina            |
|                | Enlace OPL                           | Luis Pineda Hernández          |
|                | Partido Revolucionario Institucional | Manuel Enríquez Breceda        |
|                | Candidatura Independiente            | Maribel Molina Avila           |
| Hidalgo        | Candidatura Independiente            | Jose Domingo Garcia Castillo   |
|                | Enlace OPL                           | Alfonso Roldan Alamilla        |
|                | Partido Acción Nacional              | Luis Alfredo Hernández Cardoza |
|                | Partido del Trabajo                  | Francisco Javier León Castillo |
| Oaxaca         | Movimiento Ciudadano                 | Jessica Liliana Díaz Santiago  |
|                | Enlace OPL                           | Pablo Benito Gómez Reyes       |
|                | Partido Acción Nacional              | Francisco Epifanio Andres      |
|                | Partido Revolucionario Institucional | Ayerim Salinas                 |
|                |                                      | Othoniel Jimenez Merlín        |
|                |                                      | Darío Rosado Chávez            |

| Entidad                          | Actor Político / Enlace OPL          | Nombre                               |
|----------------------------------|--------------------------------------|--------------------------------------|
|                                  |                                      | David Martínez                       |
|                                  | Partido de la Revolución Democrática | Jaime Álvarez Martínez               |
|                                  | Partido Unión Popular                | Uriel Díaz Caballero                 |
|                                  |                                      | Metztli Díaz Aguayo                  |
|                                  |                                      | Rufino Ramirez Cruz                  |
|                                  | MORENA                               | Norma Cruz Gómez                     |
|                                  | Nueva Alianza Oaxaca                 | Ruth López                           |
| Virginia Patricia Vásquez Garcia |                                      |                                      |
| Quintana Roo                     | Partido Acción Nacional              | Fernando (Sistemas PAN Quintana Roo) |
|                                  | Movimiento Ciudadano                 | Dayra Daniela Dzul Pérez             |
|                                  |                                      | Juan Enrique Couoh Canche            |
|                                  | MORENA                               | Eduardo Ochoa Guerrero               |
| Tamaulipas                       | Enlace OPL                           | Juana Francisca Cuadros Ortega       |
|                                  |                                      | Alfredo Díaz                         |
|                                  | Movimiento Ciudadano                 | Agustín Jaime Rodríguez Sanchez      |
|                                  | Partido del Trabajo                  | Erick Daniel Márquez de la Puente    |
|                                  |                                      | Agustín Jaime Rodríguez Sanchez      |
|                                  | MORENA                               | Omar Medina Guerrero                 |

f) **Liberación del sistema y página de consulta pública.** El 3 de abril de 2022, fue liberado el aplicativo para la captura (<https://appcandidaturas.ine.mx/cycc/app/login>) y la página para la consulta de información del sistema en la dirección electrónica <https://candidaturas.ine.mx>.

g) **Entrega de cuentas de acceso a los PP y candidaturas independientes.**

- **Cargo a Gubernatura**

El 3 de abril de 2022, con la liberación del Sistema, de forma automatizada, éste remitió a las personas candidatas a las gubernaturas de Aguascalientes, Durango y Quintana Roo las cuentas de acceso para la captura de la información en la primera cuenta de correo electrónico registrada en el SNR. Lo anterior, conforme al artículo 4, fracción I, inciso c) de los Lineamientos.

De forma paralela, la UTTPDP, mediante oficio INE/UTTPDP/058/2022 de fecha 4 de abril de 2022, comunicó a la UTVOPL la remisión de las cuentas antes señaladas, además de 5 (cinco) cuentas de acceso general creadas para los PP activos en el SNR en los estados de Aguascalientes, Durango,

Hidalgo, Oaxaca, Quintana Roo y Tamaulipas para que mediante las personas enlaces de los OPL fuesen entregadas a los PP.

Asimismo, mediante oficios INE/UTTyPDP/060/2022 e INE/UTTyPDP/061/2022 de fechas 7 y 8 de abril de 2022, la UTTYPDP realizó la entrega a la UTVOPL de las cuentas de acceso para las personas candidatas a las gubernaturas en los estados de Tamaulipas, Hidalgo y Oaxaca, las cuales, en las fechas referidas fueron entregadas de forma automatizada por el Sistema en la primera cuenta de correo registrados en el SNR.

No se omite precisar que, con la entrega de la información antes citada, se acompañó de la remisión del Manual de Usuario del Sistema, así como la dirección electrónica para la captura de la información.

Conviene precisar que, conforme al artículo 5, inciso h) de los Lineamientos, los sujetos obligados de la captura de la información en el Sistema contaron con quince días naturales para realizar la publicación de la información, plazo que arrancó posterior a la recepción de las cuentas notificadas por el OPL correspondiente.

A continuación, se indican las cuentas y fechas de entrega realizadas a los PP y Candidaturas Independientes por parte de los OPL:

| Entidad                                 | Actor político                            | Entrega UTTYPDP a UTVOPL | Entrega UTVOPL a OPL | Entrega OPL a los PP y Candidaturas Independientes |
|---|---|--------------------------|----------------------|--|
| <b>Cuentas individuales<sup>1</sup></b> |   |                          |                      |  |
| Aguascalientes                          | Va por Aguascalientes                     | 04/04/2022               | 05/04/2022           | 05/04/2022   |
|   | Movimiento Ciudadano                      |                          |                      |  |
|   | Morena                                    |                          |                      |  |
|   | Juntos Hacemos Historia en Aguascalientes |                          |                      |  |
|   | Fuerza por México Aguascalientes          |                          |                      |  |
| Durango                                 | Va por Durango                            | 04/04/2022               | 05/04/2022           | 05/04/2022   |
|   | Movimiento Ciudadano                      |                          |                      |  |
|   | Juntos Hacemos Historia en Durango        |                          |                      |  |
| Quintana Roo                            | Va por Quintana Roo                       | 04/04/2022               | 05/04/2022           | Sin registro <sup>2</sup>                          |
|   | Partido Revolucionario Institucional      |                          |                      |  |
|   | Movimiento Ciudadano                      |                          |                      |  |

<sup>1</sup> Cuenta que permite a las personas candidatas la captura de la información en el Sistema.

<sup>2</sup> A la fecha del presente informe, el OPL Quintana Roo no ha remitido al Instituto los acusos de la entrega de las cuentas a los PP.

| Entidad                                 | Actor político                                  | Entrega UTyPDP a UTVOPL | Entrega UTVOPL a OPL | Entrega OPL a los PP y Candidaturas Independientes |
|---|---|-------------------------|----------------------|--|
| <b>Cuentas individuales<sup>1</sup></b> |   |                         |                      |  |
|   | Movimiento Auténtico Social                     |                         |                      |  |
|   | Juntos Hacemos Historia en Quintana Roo         |                         |                      |  |
| Tamaulipas                              | Va por Tamaulipas                               | 07/04/2022              | 08/04/2022           | 08/04/2022   |
|   | MORENA  |                         |                      |  |
|   | Movimiento Ciudadano                            |                         |                      |  |
| Hidalgo                                 | MORENA  | 08/04/2022              | 09/04/2022           | 11/04/2022   |
|   | Movimiento Ciudadano                            |                         |                      |  |
|   | Partido Verde Ecologista de México              |                         |                      |  |
|   | Va por Hidalgo                                  |                         |                      |  |
| Oaxaca                                  | Partido Acción Nacional                         | 08/04/2022              | 09/04/2022           | 09/04/2022   |
|   | Partido Revolucionario Institucional            |                         |                      |  |
|   | Juntos Hacemos Historia en Oaxaca               |                         |                      |  |
|   | Movimiento Ciudadano                            |                         |                      |  |
|   | Nueva Alianza Oaxaca                            |                         |                      |  |
|   | Candidatura Independiente Jesus López Rodríguez |                         |                      |  |
|   | Candidatura Independiente Mauricio Cruz Vargas  |                         |                      |  |

| Entidad                                     | Actor político                       | Entrega UTyPDP a UTVOPL | Entrega UTVOPL a OPL | Entrega OPL a los PP y Candidaturas Independientes |
|---|--------------------------------------|-------------------------|----------------------|--|
| <b>Cuentas generales por PP<sup>3</sup></b> |                                      |                         |                      |  |
| Aguascalientes                              | Partido Acción Nacional              | 04/04/2022              | 05/04/2022           | 05/04/2022   |
|   | Partido Revolucionario Institucional |                         |                      |  |
|   | Partido de la Revolución Democrática |                         |                      |  |
|   | Partido Verde Ecologista de México   |                         |                      |  |
|   | Partido del Trabajo                  |                         |                      |  |
|   | Movimiento Ciudadano                 |                         |                      |  |
|   | MORENA                               |                         |                      |  |
|   | Fuerza por México Aguascalientes     |                         |                      |  |
| Durango                                     | Partido Acción Nacional              | 04/04/2022              | 05/04/2022           | 05/04/2022   |
|   | Partido Revolucionario Institucional |                         |                      |  |

<sup>3</sup> Cuenta que permite a los PP la captura de la información en el Sistema de todos los cargos postulados.

| Entidad                                     | Actor político                       | Entrega UTyPDP a UTVOPL | Entrega UTVOPL a OPL | Entrega OPL a los PP y Candidaturas Independientes |
|---|--------------------------------------|-------------------------|----------------------|--|
| <b>Cuentas generales por PP<sup>3</sup></b> |                                      |                         |                      |  |
|   | Partido de la Revolución Democrática |                         |                      |  |
|   | Partido Verde Ecologista de México   |                         |                      |  |
|   | Partido del Trabajo                  |                         |                      |  |
|   | Movimiento Ciudadano                 |                         |                      |  |
|   | MORENA                               |                         |                      |  |
|   | Redes Sociales Progresistas          |                         |                      |  |
| Hidalgo                                     | Partido Acción Nacional              | 04/04/2022              | 05/04/2022           | 05/04/2022   |
|   | Partido Revolucionario Institucional |                         |                      |  |
|   | Partido de la Revolución Democrática |                         |                      |  |
|   | Partido Verde Ecologista de México   |                         |                      |  |
|   | Partido del Trabajo                  |                         |                      |  |
|   | Movimiento Ciudadano                 |                         |                      |  |
|   | MORENA                               |                         |                      |  |
| Nueva Alianza Hidalgo                       |                                      |                         |                      |  |
| Oaxaca                                      | Partido Acción Nacional              | 04/04/2022              | 05/04/2022           | 05/04/2022   |
|   | Partido Revolucionario Institucional |                         |                      |  |
|   | Partido de la Revolución Democrática |                         |                      |  |
|   | Partido Verde Ecologista de México   |                         |                      |  |
|   | Partido del Trabajo                  |                         |                      |  |
|   | Movimiento Ciudadano                 |                         |                      |  |
|   | MORENA                               |                         |                      |  |
|   | Partido Unido Popular                |                         |                      |  |
| Nueva Alianza Oaxaca                        |                                      |                         |                      |  |
| Quintana Roo                                | Partido Acción Nacional              | 04/04/2022              | 05/04/2022           | Sin registro <sup>4</sup>                          |
|   | Partido Revolucionario Institucional |                         |                      |  |
|   | Partido de la Revolución Democrática |                         |                      |  |
|   | Partido Verde Ecologista de México   |                         |                      |  |
|   | Partido del Trabajo                  |                         |                      |  |
|   | Movimiento Ciudadano                 |                         |                      |  |
|   | MORENA                               |                         |                      |  |
|   | Movimiento Auténtico Social          |                         |                      |  |
| Confianza por Quintana Roo                  |                                      |                         |                      |  |

<sup>4</sup> A la fecha del presente informe, el OPL Quintana Roo no ha remitido al Instituto los acuses de la entrega de las cuentas a los PP.



| Entidad                                     | Actor político                       | Entrega UTTPDP a UTVOPL | Entrega UTVOPL a OPL | Entrega OPL a los PP y Candidaturas Independientes |
|---|--------------------------------------|-------------------------|----------------------|--|
| <b>Cuentas generales por PP<sup>3</sup></b> |                                      |                         |                      |  |
|   | Fuerza por México<br>Quintana Roo    |                         |                      |  |
| Tamaulipas                                  | Partido Acción Nacional              | 04/04/2022              | 05/04/2022           | 06/04/2022   |
|   | Partido Revolucionario Institucional |                         |                      |  |
|   | Partido de la Revolución Democrática |                         |                      |  |
|   | Partido Verde Ecologista de México   |                         |                      |  |
|   | Partido del Trabajo                  |                         |                      |  |
|   | Movimiento Ciudadano<br>MORENA       |                         |                      |  |

**- Cargos a Presidencias Municipales en Durango**

Mediante oficios INE/UTTPDP/DPT/017/2022, INE/UTTPDP/DPT/022/2022 e INE/UTTPDP/DPT/024/2022 de fechas 15, 22 y 26 de abril de 2022, la UTTPDP comunicó a la UTVOPL las cuentas individuales para la captura de la información para el cargo de Presidencias Municipales en Durango, mismas que, conforme al artículo 4, fracción I, inciso c) de los Lineamientos fueron entregadas en la primera de cuenta de correo electrónico registrado en el SNR.

A continuación, se indican las cuentas y fechas de entrega realizadas a los PP y Candidaturas Independientes por parte del OPL de Durango:

| Entidad                     | Actor político   | Entrega UTTPDP a UTVOPL | Entrega UTVOPL a OPL | Entrega OPL a los PP y Candidaturas Independientes |
|-----------------------------|--|-------------------------|----------------------|--|
| <b>Cuentas individuales</b> |  |                         |                      |  |
| Durango                     | Movimiento Ciudadano                                   | 15/04/2022              | 16/04/2022           | 18/04/2022   |
|                             | Va por Durango   |                         |                      |  |
|                             | Juntos Haremos Historia en Durango                     |                         |                      |  |
|                             | Candidato Independiente - Jose Domingo Garcia Castillo |                         |                      |  |
|                             | Candidato Independiente - Jose Domingo Garcia          | 21/04/2022              | 22/04/2022           | Sin registro                                       |
|                             | Juntos Haremos Historia en Durango                     |                         |                      |  |
|                             | PAN  | 25/04/2022              | 26/04/2022           | Sin registro                                       |
|                             | PRI  |                         |                      |  |

| Entidad                     | Actor político                     | Entrega UTTPDP a UTVOPL | Entrega UTVOPL a OPL | Entrega OPL a los PP y Candidaturas Independientes |
|-----------------------------|------------------------------------|-------------------------|----------------------|--|
| <b>Cuentas individuales</b> |                                    |                         |                      |  |
|                             | PRD                                |                         |                      |  |
|                             | Movimiento Ciudadano               |                         |                      |  |
|                             | Va por Durango                     |                         |                      |  |
|                             | Juntos Haremos Historia en Durango |                         |                      |  |

**- Cargos a Diputaciones Locales en Quintana Roo**

Mediante oficios INE/UTTPDP/DPT/019/2022 de fecha 19 de abril de 2022, la UTTPDP comunicó a la UTVOPL las cuentas individuales y generales para la captura de la información para el cargo de Diputaciones Locales en Quintana Roo, mismas que, conforme al artículo 4, fracción I, inciso c) de los Lineamientos fueron entregadas en la primera de cuenta de correo electrónico registrado en el SNR.

A continuación, se indican las cuentas y fechas de entrega realizadas a los PP y Candidaturas Independientes por parte del OPL de Quintana Roo:

| Entidad                     | Actor político                          | Entrega UTTPDP a UTVOPL | Entrega UTVOPL a OPL | Entrega OPL a los PP y Candidaturas Independientes |
|-----------------------------|---|-------------------------|----------------------|--|
| <b>Cuentas individuales</b> |   |                         |                      |  |
| Quintana Roo                | Partido Acción Nacional                 | 19/04/2022              | 20/04/2022           | Sin registros <sup>5</sup>                         |
|                             | Partido Revolucionario Institucional    |                         |                      |  |
|                             | Partido de la Revolución Democrática    |                         |                      |  |
|                             | Partido Verde Ecologista de México      |                         |                      |  |
|                             | MORENA                                  |                         |                      |  |
|                             | Partido del Trabajo                     |                         |                      |  |
|                             | Movimiento Ciudadano                    |                         |                      |  |
|                             | Movimiento Autentico Social             |                         |                      |  |
|                             | Confianza por Quintana Roo              |                         |                      |  |
|                             | Fuerza por México Quintana Roo          |                         |                      |  |
|                             | Juntos Hacemos Historia en Quintana Roo |                         |                      |  |

<sup>5</sup> A la fecha del presente informe, el OPL Quintana Roo no ha remitido al Instituto los acuses de la entrega de las cuentas a los PP.

| Entidad                     | Actor político   | Entrega UTTyPDP a UTVOPL | Entrega UTVOPL a OPL | Entrega OPL a los PP y Candidaturas Independientes |
|-----------------------------|--|--------------------------|----------------------|--|
| <b>Cuentas individuales</b> |  |                          |                      |  |
|                             | Candidato Independiente - Manuel Salvador Perez Alavez |                          |                      |  |
|                             | Candidato Independiente - Julio Cesar Ovando Gámez     |                          |                      |  |

| Entidad  | Actor político                          | Entrega UTTyPDP a UTVOPL | Entrega UTVOPL a OPL | Entrega OPL a los PP y Candidaturas Independientes |
|--|---|--------------------------|----------------------|--|
| <b>Cuentas generales por Coalición<sup>6</sup></b> |   |                          |                      |  |
| Quintana Roo                                       | Juntos Haremos Historia en Quintana Roo | 19/04/2022               | 20/04/2022           | Sin registros <sup>7</sup>                         |

- h) Liberación del sistema “Candidatas y Candidatos, Conóceles” para otros cargos.** En cumplimiento de lo establecido por el Consejo General del INE mediante acuerdo INE/CG46/2022, particularmente lo dispuesto en el segundo punto de acuerdo, el 18 de abril de 2022, la UTSI mediante oficio INE/UTSI/1384/2022 informó que el 19 de abril de 2022 se realizaría la liberación del sistema para las candidaturas a diputaciones locales, por ambos principios de representación política, en el estado de Quintana Roo y presidencias municipales de los ayuntamientos en el estado de Durango de los Procesos Electorales Locales 2021-2022.
- i) Alcance de los Lineamientos.** De conformidad con el artículo 3 de los Lineamientos, el objetivo del Sistema es facilitar a la ciudadanía el acceso a la información de las personas candidatas que participarán en los PEL 2021-2022, así como que los OPL cuenten con información estadística respecto de los grupos en situación de discriminación o de atención prioritaria en los que se sitúan las personas candidatas, que le permita realizar análisis de datos y estadísticas como insumos para el ejercicio de sus atribuciones. La información capturada en el Sistema corresponde a las personas candidatas postuladas por un PP, coalición o candidatura común, y de aquellas que accedan a su registro en candidaturas independientes, y la misma no tiene efectos respecto a la determinación sobre el registro de las personas candidatas.

<sup>6</sup> Cuenta que permite a los PP la captura de la información en el Sistema de todos los cargos postulados.

<sup>7</sup> A la fecha del presente informe, el OPL Quintana Roo no ha remitido al Instituto los acusos de la entrega de las cuentas a los PP.

Además, el artículo 5, inciso c) de los Lineamientos establecen como obligación de los PP, ser corresponsables, en conjunto con las personas candidatas que postulen, de la veracidad y calidad de la información capturada en el Sistema, de conformidad con el artículo 6, inciso a) de los citados Lineamientos.

Por otra parte, las personas candidatas independientes, son responsables directas de la veracidad y calidad de la información proporcionada, de conformidad con el artículo 6, inciso e) de los Lineamientos.

La supervisión y verificación de la captura de contenidos en el cuestionario curricular estará a cargo de la UTTYPDP, por lo que en caso de advertir algún contenido que se ubique dentro de las prohibiciones señaladas en los Lineamientos, deshabilitará la publicación de información y comunicará a la UTVOPL para que notifique a la persona designada como enlace de los OPL y éste reporte a los PP o candidatura independiente para indicarle lo conducente, lo anterior de conformidad con el artículo 7, párrafo 3 de los multicitados Lineamientos.

- j) Plazo normativo para la captura de información.** Conforme al artículo 5, inciso h) de los Lineamientos, los PP y Candidaturas Independientes contaron con 15 días naturales posteriores a la entrega de las cuentas de acceso al Sistema realizada por el OPL correspondiente, por lo que, los plazos de vencimiento, serán de acuerdo con la fecha en que esto se haya realizado.
- k) Observancia de los Lineamientos.** Conforme al artículo 1 de los Lineamientos, el cumplimiento de la captura de la información en el Sistema es de observación general y obligatoria para los PP y Candidaturas Independiente y que, en caso de incumplimiento la UTTYPDP, al concluir las campañas electorales, dará vista a la Unidad Técnica de lo Contencioso Electoral, para que determine lo que a derecho proceda.
- l) Presentación de informes periódicos y final.** De conformidad con el artículo 4, párrafo II, inciso j) y h), párrafo III, inciso h) y párrafo IV inciso h), la UTTYPDP en conjunto con la UTIGyND deberán elaborar informes periódicos -cuando menos uno en abril y uno en mayo-, en los que se dé cuenta del avance en la captura de la información en el Sistema. Además, deberán presentar un informe final, posterior a la Jornada Electoral, para reportar los resultados finales de la captura de la información. Dichos informes deberán ser remitidos a la UTVOPL efecto de notificar a los OPL.

Asimismo, el párrafo V inciso f) del artículo 4 señala que los OPL deberán presentar ante sus órganos Superiores de Dirección los informes periódicos

y final en los que se reporten los avances y resultados de la captura de información en el Sistema. Adicionalmente, deberán publicarlos en sus páginas de internet para que puedan ser consultados por la ciudadanía.

## RESULTADOS DE LA CAPTURA DE LA INFORMACIÓN POR PARTE DE LOS PP Y CANDIDATURAS INDEPENDIENTES EN EL SISTEMA CANDIDATAS Y CANDIDATOS CONÓCELES 2022

Generales al 21 de abril de 2022:

| Tipo de cargo                                    | Total de cuestionarios (curriculares e identidad) esperados | Total de cuestionarios curriculares capturados | Total de cuestionarios de identidad capturados |
|--|---|--|--|
|  |   | <b>266<sup>8</sup> (100%)</b>                  | <b>23 (9%)</b>                                 |
| Gubernaturas                                     | 27 (10.15%)   | <b>21 (77.78%)</b>                             | <b>20 (74.07%)</b>                             |
| Diputaciones Locales Mayoría Relativa            | 158 (59.40%)  | <b>1 (0.63%)</b>                               | <b>1 (0.63%)</b>                               |
| Diputaciones Locales Representación Proporcional | 49 (18.42%)   | <b>0 (0%)</b>                                  | <b>0 (0%)</b>                                  |
| Presidencias Municipales                         | 32 (12.03%)   | <b>1 (3.13%)</b>                               | <b>1 (3.13%)</b>                               |

Generales al 26 de abril de 2022, 12:00 horas:

| Tipo de cargo                                    | Total de cuestionarios (curriculares e identidad) esperados | Total de cuestionarios curriculares capturados | Total de cuestionarios de identidad capturados |
|--|---|--|--|
|  |   | <b>345<sup>9</sup> (100%)</b>                  | <b>48 (13.91%)</b>                             |
| Gubernaturas                                     | 27 (7.83%)  | <b>23 (85.19%)</b>                             | <b>22 (81.48%)</b>                             |
| Diputaciones Locales Mayoría Relativa            | 158 (45.80%)  | <b>14 (8.86%)</b>                              | <b>12 (7.59%)</b>                              |
| Diputaciones Locales Representación Proporcional | 49 (14.20%)   | <b>9 (18.37%)</b>                              | <b>8 (16.33%)</b>                              |
| Presidencias Municipales                         | 111 (32.17%)  | <b>2 (1.80%)</b>                               | <b>2 (1.80%)</b>                               |

<sup>8</sup> Candidaturas aprobadas en el SNR a la fecha.





<sup>9</sup> Candidaturas aprobadas en el SNR a la fecha

### a) Datos del Cuestionario Curricular

De conformidad con el artículo 4, párrafo II, inciso c) de los Lineamientos, el Sistema Candidatas y Candidatos, Conóceles para los Procesos Electorales Locales 2021-2022 cuenta con los siguientes resultados en cuanto al cuestionario curricular del sistema:

– Corte al 21 de abril de 2022<sup>10</sup>




#### Por actor político a Gobernatura en Aguascalientes

| Actor Político  | Total capturado | Total esperado | Porcentaje |
|---|-----------------|----------------|------------|
|  | 1               | 1              | 100%       |
|  | 1               | 1              | 100%       |
|  | 1               | 1              | 100%       |
|  | 1               | 1              | 100%       |




|                |          |          |
|----------------|----------|----------|
| <b>Totales</b> | <b>5</b> | <b>5</b> |
|----------------|----------|----------|

|   |             |
|---|-------------|
| <b>Resultado global de cumplimiento</b> | <b>100%</b> |
|---|-------------|

#### Por actor político a Gobernatura y Presidencias Municipales en Durango

| Actor Político  | Cargo       | Total capturado | Total esperado | Porcentaje    |
|---|-------------|-----------------|----------------|---------------|
|  | Gobernatura | 1               | 1              | 100%          |
|  |             | 0               | 1              | 0%            |
|  |             | 1               | 1              | 100%          |
| <b>Total Gobernatura</b>  |             | <b>2</b>        | <b>3</b>       | <b>66.66%</b> |

<sup>10</sup> Conforme a las candidaturas registradas en el SNR.

| Actor Político  | Cargo                 | Total capturado | Total esperado | Porcentaje   |
|---|-----------------------|-----------------|----------------|--------------|
|  | Presidencia Municipal | 0               | 6              | 0%           |
|  |                       | 0               | 18             | 0%           |
|  |                       | 0               | 6              | 0%           |
| Candidaturas<br>Independientes  |                       | 1               | 2              | 50%          |
| <b>Total Presidencias Municipales</b>   |                       | <b>1</b>        | <b>32</b>      | <b>3.12%</b> |

|                |          |           |
|----------------|----------|-----------|
| <b>Totales</b> | <b>3</b> | <b>35</b> |
|----------------|----------|-----------|

| Resultado global de cumplimiento |        |
|----------------------------------|--------|
| Gubernatura                      | 66.66% |
| Presidencias Municipales         | 3.12%  |

### Por actor político a Gubernatura en Hidalgo

| Actor Político  | Total capturado | Total esperado | Porcentaje |
|---|-----------------|----------------|------------|
|    | 1               | 1              | 100%       |
|    | 1               | 1              | 100%       |
|   | 1               | 1              | 100%       |
|  | 1               | 1              | 100%       |

|                |          |          |
|----------------|----------|----------|
| <b>Totales</b> | <b>4</b> | <b>4</b> |
|----------------|----------|----------|

|   |             |
|---|-------------|
| <b>Resultado global de cumplimiento</b> | <b>100%</b> |
|---|-------------|

### Por actor político a Gubernatura en Oaxaca






| Actor Político  | Total capturado | Total esperado | Porcentaje |
|---|-----------------|----------------|------------|
|  | 1               | 1              | 100%       |
|  | 0               | 1              | 0%         |
|  | 1               | 1              | 100%       |
|  | 1               | 1              | 100%       |
|  | 0               | 1              | 0%         |
| Candidaturas<br>Independientes  | 2               | 2              | 100%       |




















|                |          |          |
|----------------|----------|----------|
| <b>Totales</b> | <b>5</b> | <b>7</b> |
|----------------|----------|----------|

|   |               |
|---|---------------|
| <b>Resultado global de cumplimiento</b> | <b>71.42%</b> |
|---|---------------|



## Por actor político a Gobernatura y Diputaciones Locales en Quintana Roo




| Actor Político   | Cargo       | Total capturado | Total esperado | Porcentaje |
|--|-------------|-----------------|----------------|------------|
|                               | Gobernatura | 0               | 1              | 0%         |
| <br>QUINTANA ROO              |             | 0               | 1              | 0%         |
| <br>morena<br>MÁS QUE UNA VOZ |             | 1               | 1              | 100%       |
|                               |             | 1               | 1              | 100%       |
|                               |             | 0               | 1              | 0%         |
| <b>Total Gobernatura</b>   |             | <b>2</b>        | <b>5</b>       | <b>40%</b> |

| Actor Político   | Cargo   | Total capturado | Total esperado | Porcentaje   |
|--|---|-----------------|----------------|--------------|
|                               | Diputaciones de<br>Mayoría Relativa               | 1               | 30             | 3.33%        |
| <br>QUINTANA ROO              |   | 0               | 30             | 0%           |
| <br>morena<br>MÁS QUE UNA VOZ |   | 0               | 28             | 0%           |
|                               |   | 0               | 2              | 0%           |
|                               |   | 0               | 2              | 0%           |
|                               |   | 0               | 30             | 0%           |
|                               |   | 0               | 2              | 0%           |
|                               |   | 0               | 30             | 0%           |
|                              |   | 0               | 2              | 0%           |
| <b>Candidaturas<br/>Independientes</b>   |   | 0               | 2              | 0%           |
|                             | Diputaciones de<br>Representación<br>Proporcional | 0               | 5              | 0%           |
|                             |   | 0               | 5              | 0%           |
|                             |   | 0               | 4              | 0%           |
|                             |   | 0               | 5              | 0%           |
|                             |   | 0               | 5              | 0%           |
|                             |   | 0               | 5              | 0%           |
|                             |   | 0               | 5              | 0%           |
|                             |   | 0               | 5              | 0%           |
|                             |   | 0               | 5              | 0%           |
|                             |   | 0               | 5              | 0%           |
| <b>Total Diputaciones Locales</b>  |   | <b>1</b>        | <b>207</b>     | <b>0.48%</b> |

|                |          |            |
|----------------|----------|------------|
| <b>Totales</b> | <b>3</b> | <b>212</b> |
|----------------|----------|------------|

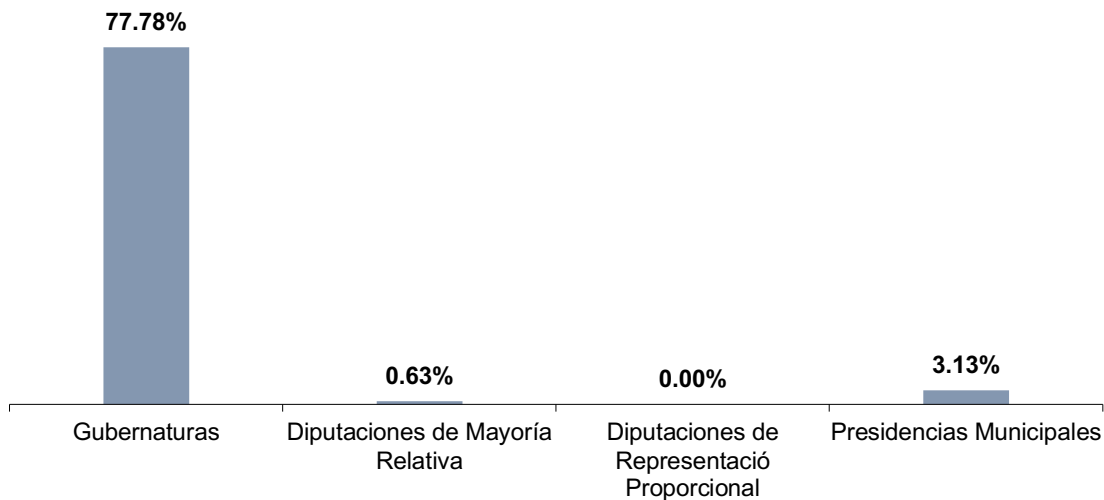
| Resultado global de cumplimiento |              |
|----------------------------------|--------------|
| <b>Gobernaturas</b>              | <b>40%</b>   |
| <b>Diputaciones<br/>Locales</b>  | <b>0.48%</b> |

## Por actor político a Gubernatura en Tamaulipas

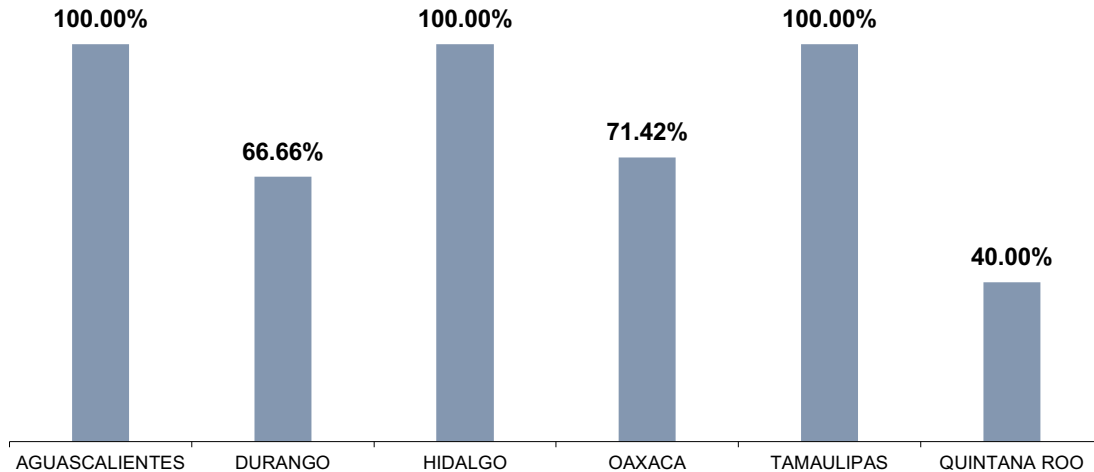
| Actor Político  | Total capturado | Total esperado | Porcentaje |
|---|-----------------|----------------|------------|
|  | 1               | 1              | 100%       |
|  | 1               | 1              | 100%       |
|  | 1               | 1              | 100%       |
| <b>Totales</b>  | <b>3</b>        | <b>3</b>       |            |

|   |             |
|---|-------------|
| <b>Resultado global de cumplimiento</b> | <b>100%</b> |
|---|-------------|

### Cuestionario Curricular Avance por tipo de cargo 21 de abril de 2022



**Cuestionario Curricular  
Avance Gubernatura por Entidad  
21 de abril de 2022**








**De esta información se desprende que, al 21 de abril:**

- 21 de 27 cuestionarios curriculares de las personas candidatas a Gubernatura han sido capturados en el Sistema.
- La coalición Juntos Haremos Historia en Durango; Nueva Alianza Durango, la Candidatura Común conformada por el Partido Revolucionario Institucional y de la Revolución Democrática en Oaxaca y el Partido Revolucionario Institucional en Oaxaca, la Coalición Va por Quintana Roo y el Partido Movimiento Autentico Social en Quintana Roo, al corte del 21 de abril no capturaron sus cuestionarios curriculares.
- El porcentaje global de cumplimiento por los cargos de Gubernatura es del 77.78%.
- Solo 1 de 158 Diputaciones Locales de Mayoría Relativa ha sido capturadas en el Sistema.
- Ninguna de las 49 Diputaciones Locales de Representación Proporcional ha sido capturada.
- Solo 1 de 32 Presidencias Municipales ha sido capturada en el Sistema.

– Corte al 26 de abril de 2022, 12:00 horas<sup>11</sup>




### Por actor político a Gubernatura en Aguascalientes


| Actor Político  | Total capturado | Total esperado | Porcentaje |
|---|-----------------|----------------|------------|
|  | 1               | 1              | 100%       |
|  | 1               | 1              | 100%       |
|  | 1               | 1              | 100%       |
|  | 1               | 1              | 100%       |
|  | 1               | 1              | 100%       |

|                |          |          |
|----------------|----------|----------|
| <b>Totales</b> | <b>5</b> | <b>5</b> |
|----------------|----------|----------|

|   |             |
|---|-------------|
| <b>Resultado global de cumplimiento</b> | <b>100%</b> |
|---|-------------|

### Por actor político a Gubernatura y Presidencias Municipales en Durango

| Actor Político  | Cargo       | Total capturado | Total esperado | Porcentaje    |
|---|-------------|-----------------|----------------|---------------|
|    | Gubernatura | 1               | 1              | 100%          |
|    |             | 0               | 1              | 0%            |
|  |             | 1               | 1              | 100%          |
| <b>Total Gubernatura</b>  |             | <b>2</b>        | <b>3</b>       | <b>66.66%</b> |




| Actor Político  | Cargo                 | Total capturado | Total esperado | Porcentaje   |
|---|-----------------------|-----------------|----------------|--------------|
|  | Presidencia Municipal | 0               | 8              | 0%           |
|  |                       | 0               | 8              | 0%           |
|  |                       | 0               | 8              | 0%           |
|  |                       | 0               | 22             | 0%           |
|  |                       | 0               | 28             | 0%           |
|  |                       | 0               | 35             | 0%           |
| Candidaturas Independientes   |                       | 2               | 2              | 100%         |
| <b>Total Presidencias Municipales</b>   |                       | <b>2</b>        | <b>111</b>     | <b>1.80%</b> |

|                |          |            |
|----------------|----------|------------|
| <b>Totales</b> | <b>4</b> | <b>114</b> |
|----------------|----------|------------|

|   |               |
|---|---------------|
| <b>Resultado global de cumplimiento</b> |               |
| <b>Gubernatura</b>                      | <b>66.66%</b> |
| <b>Presidencias Municipales</b>         | <b>1.80%</b>  |

<sup>11</sup> Conforme a las candidaturas registradas en el SNR.

### Por actor político a Gobernatura en Hidalgo

| Actor Político  | Total capturado | Total esperado | Porcentaje |
|---|-----------------|----------------|------------|
|  | 1               | 1              | 100%       |
|  | 1               | 1              | 100%       |
|  | 1               | 1              | 100%       |
|  | 1               | 1              | 100%       |

|                |          |          |
|----------------|----------|----------|
| <b>Totales</b> | <b>4</b> | <b>4</b> |
|----------------|----------|----------|

|   |             |
|---|-------------|
| <b>Resultado global de cumplimiento</b> | <b>100%</b> |
|---|-------------|






### Por actor político a Gobernatura en Oaxaca




















| Actor Político   | Total capturado | Total esperado | Porcentaje |
|--|-----------------|----------------|------------|
|   | 1               | 1              | 100%       |
|   | 0               | 1              | 0%         |
|   | 1               | 1              | 100%       |
|   | 1               | 1              | 100%       |
|  | 1               | 1              | 100%       |
| Candidaturas Independientes  | 2               | 2              | 100%       |

|                |          |          |
|----------------|----------|----------|
| <b>Totales</b> | <b>6</b> | <b>7</b> |
|----------------|----------|----------|

|   |               |
|---|---------------|
| <b>Resultado global de cumplimiento</b> | <b>85.71%</b> |
|---|---------------|

### Por actor político a Gobernatura y Diputaciones Locales en Quintana Roo






| Actor Político  | Cargo       | Total capturado | Total esperado | Porcentaje |
|---|-------------|-----------------|----------------|------------|
|  | Gubernatura | 1               | 1              | 100%       |
|  |             | 0               | 1              | 0%         |
|  |             | 1               | 1              | 100%       |
|  |             | 1               | 1              | 100%       |
|  |             | 0               | 1              | 0%         |
| <b>Total Gubernatura</b>  |             | <b>3</b>        | <b>5</b>       | <b>60%</b> |

| Actor Político  | Cargo   | Total capturado | Total esperado | Porcentaje    |
|---|---|-----------------|----------------|---------------|
|    | Diputaciones de<br>Mayoría Relativa               | 7               | 30             | 23.33%        |
|    |   | 0               | 30             | 0%            |
|    |   | 5               | 28             | 17.85%        |
|    |   | 2               | 2              | 100%          |
|    |   | 0               | 2              | 0%            |
|    |   | 0               | 30             | 0%            |
|    |   | 0               | 2              | 0%            |
|    |   | 0               | 30             | 0%            |
|    |   | 0               | 2              | 0%            |
| Candidaturas<br>Independientes  |   | 0               | 2              | 0%            |
|    | Diputaciones de<br>Representación<br>Proporcional | 0               | 5              | 0%            |
|    |   | 3               | 5              | 0%            |
|    |   | 0               | 4              | 0%            |
|    |   | 5               | 5              | 0%            |
|    |   | 0               | 5              | 0%            |
|    |   | 0               | 5              | 0%            |
|    |   | 0               | 5              | 0%            |
|   |   | 0               | 5              | 0%            |
|  |   | 1               | 5              | 0%            |
|  |   | 0               | 5              | 0%            |
| <b>Total Diputaciones Locales</b>   |   | <b>23</b>       | <b>207</b>     | <b>11.11%</b> |

|                |           |            |
|----------------|-----------|------------|
| <b>Totales</b> | <b>26</b> | <b>212</b> |
|----------------|-----------|------------|

| Resultado global de cumplimiento |        |
|----------------------------------|--------|
| Gubernaturas                     | 60%    |
| Diputaciones Locales             | 11.11% |

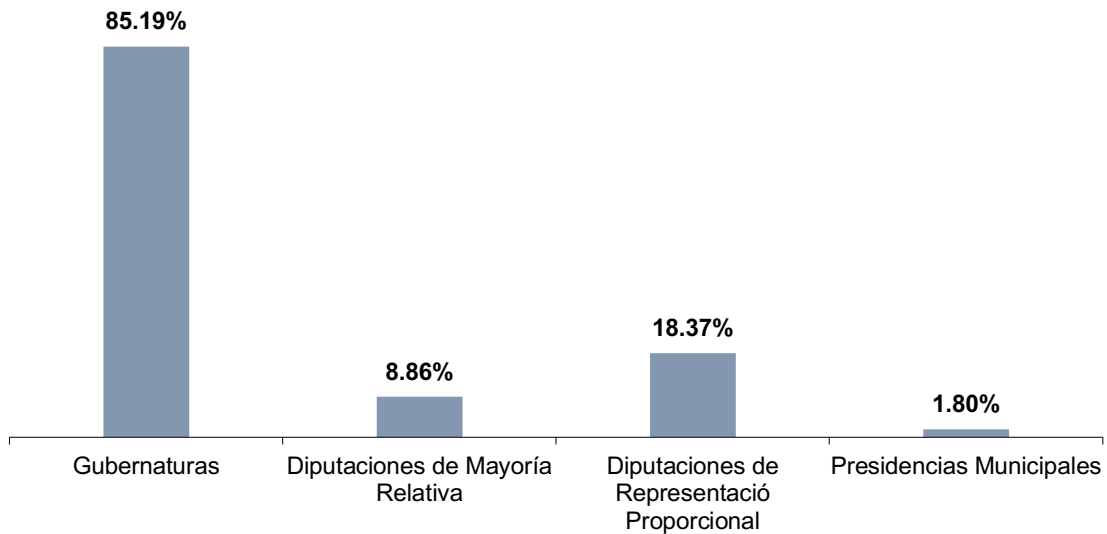
### Por actor político a Gobernatura en Tamaulipas

| Actor Político  | Total capturado | Total esperado | Porcentaje |
|---|-----------------|----------------|------------|
|    | 1               | 1              | 100%       |
|    | 1               | 1              | 100%       |
|    | 1               | 1              | 100%       |

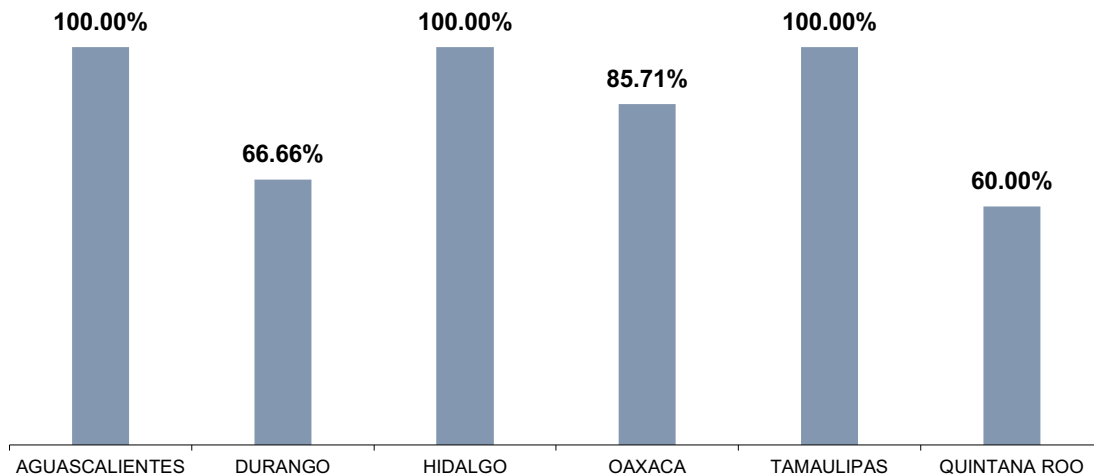
|                |          |          |
|----------------|----------|----------|
| <b>Totales</b> | <b>3</b> | <b>3</b> |
|----------------|----------|----------|

|   |             |
|---|-------------|
| <b>Resultado global de cumplimiento</b> | <b>100%</b> |
|---|-------------|

**Cuestionario Curricular  
Avance por tipo de cargo  
26 de abril de 2022, 12:00 horas**



**Cuestionario Curricular  
Avance Gubernatura por Entidad  
26 de abril de 2022, 12:00 horas**

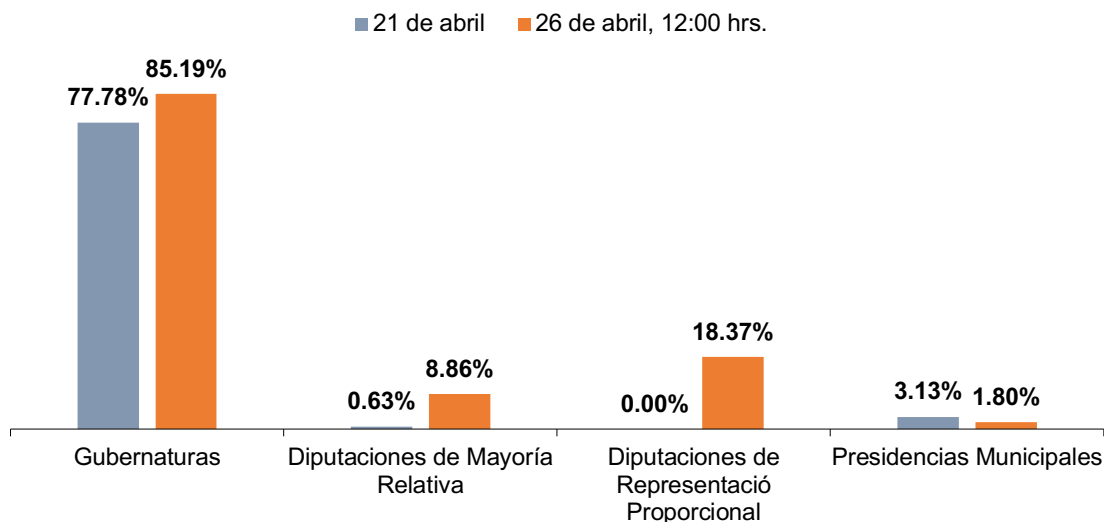


**De esta información se desprende que, al corte del 26 de abril de 2022, a las 12:00 horas:**

- 23 de 27 cuestionarios curriculares de las personas candidatas a Gubernatura han sido capturadas en el Sistema.

- La coalición Juntos Haremos Historia en Durango; la Candidatura Común conformada por el Partido Revolucionario Institucional y de la Revolución Democrática en Oaxaca; el Partido Movimiento Autentico Social y la Coalición Va por Quintana Roo; al corte del 26 de abril a las 12:00 horas no han capturado sus cuestionarios curriculares.
- El porcentaje global de cumplimiento por los cargos de Gubernatura es del 85.19%.
- Solo 14 de 158 Diputaciones Locales de Mayoría Relativa ha sido capturadas en el Sistema.
- Solo 9 de las 49 Diputaciones Locales de Representación Proporcional ha sido capturadas.
- Solo 2 de 111 Presidencias Municipales ha sido capturadas en el Sistema.

**Gráfica comparativa de avance de la captura de información  
Cuestionario Curricular  
Datos globales por tipo de cargo**



La disminución del porcentaje en presidencias municipales obedece al número de candidaturas registradas en el SNR. Al 26 de abril se cuenta con 111 registros, mientras que el 21 del mismo mes era de 32.








## b) Datos del Cuestionario de Identidad

De conformidad con el artículo 4, párrafo III, incisos a) y b) de los Lineamientos del Sistema Candidatas y Candidatos, Conóceles para los Procesos Electorales Locales 2021-2022, que señalan que la UTIGyND es la responsable de la base de datos personales sensibles que se genere de la captura de la información que realicen los PP y candidaturas independientes del cuestionario de identidad en el Sistema; así como de analizar la información capturada en el cuestionario de identidad del Sistema, a efecto de contar con datos estadísticos cuantitativos y cualitativos sobre la inclusión de otros grupos en situación de discriminación o de atención prioritaria para futuros procesos electorales. Al respecto, se han obtenido los siguientes resultados en cuanto al cuestionario de identidad:




– Corte al 21 de abril de 2022




### Por actor político a Gubernatura en Aguascalientes

| Actor Político  | Total capturado | Total esperado | Porcentaje |
|---|-----------------|----------------|------------|
|    | 1               | 1              | 100%       |
|    | 1               | 1              | 100%       |
|   | 1               | 1              | 100%       |
|  | 1               | 1              | 100%       |
|  | 1               | 1              | 100%       |
| <b>Totales</b>  | <b>5</b>        | <b>5</b>       |            |

|   |             |
|---|-------------|
| <b>Resultado global de cumplimiento</b> | <b>100%</b> |
|---|-------------|

## Por actor político a Gobernatura y Presidencias Municipales en Durango

| Actor Político  | Cargo       | Total capturado | Total esperado | Porcentaje    |
|---|-------------|-----------------|----------------|---------------|
|  | Gobernatura | 1               | 1              | 100%          |
|  |             | 0               | 1              | 0%            |
|  |             | 1               | 1              | 100%          |
| <b>Total Gobernatura</b>  |             | <b>2</b>        | <b>3</b>       | <b>66.66%</b> |

| Actor Político  | Cargo                 | Total capturado | Total esperado | Porcentaje   |
|---|-----------------------|-----------------|----------------|--------------|
|  | Presidencia Municipal | 0               | 6              | 0%           |
|  |                       | 0               | 18             | 0%           |
|  |                       | 0               | 6              | 0%           |
| Candidaturas Independientes   |                       | 1               | 2              | 50%          |
| <b>Total Presidencias Municipales</b>   |                       | <b>1</b>        | <b>32</b>      | <b>3.12%</b> |

|                |          |           |
|----------------|----------|-----------|
| <b>Totales</b> | <b>3</b> | <b>35</b> |
|----------------|----------|-----------|

| Resultado global de cumplimiento |               |
|----------------------------------|---------------|
| <b>Gobernatura</b>               | <b>66.66%</b> |
| <b>Presidencias Municipales</b>  | <b>3.12%</b>  |






## Por actor político a Gobernatura en Hidalgo

| Actor Político  | Total capturado | Total esperado | Porcentaje |
|---|-----------------|----------------|------------|
|  | 1               | 1              | 100%       |
|  | 1               | 1              | 100%       |
|  | 1               | 1              | 100%       |
|  | 1               | 1              | 100%       |

|                |          |          |
|----------------|----------|----------|
| <b>Totales</b> | <b>4</b> | <b>4</b> |
|----------------|----------|----------|

|   |             |
|---|-------------|
| <b>Resultado global de cumplimiento</b> | <b>100%</b> |
|---|-------------|







## Por actor político a Gobernatura en Oaxaca















| Actor Político  | Total capturado | Total esperado | Porcentaje |
|---|-----------------|----------------|------------|
|    | 1               | 1              | 100%       |
|   | 0               | 1              | 0%         |
|    | 1               | 1              | 100%       |
|    | 1               | 1              | 100%       |
|    | 0               | 1              | 0%         |
| Candidaturas<br>Independientes  | 2               | 2              | 100%       |






|                |          |          |
|----------------|----------|----------|
| <b>Totales</b> | <b>5</b> | <b>7</b> |
|----------------|----------|----------|

|   |               |
|---|---------------|
| <b>Resultado global de cumplimiento</b> | <b>71.43%</b> |
|---|---------------|

## Por actor político a Gobernatura y Diputaciones Locales en Quintana Roo

| Actor Político  | Cargo       | Total capturado | Total esperado | Porcentaje |
|---|-------------|-----------------|----------------|------------|
|    | Gobernatura | 0               | 1              | 0%         |
|   |             | 0               | 1              | 0%         |
|   |             | 0               | 1              | 0%         |
|    |             | 1               | 1              | 100%       |
|    |             | 0               | 1              | 0%         |
| <b>Total Gobernatura</b>  |             | <b>1</b>        | <b>5</b>       | <b>20%</b> |





| Actor Político  | Cargo   | Total capturado | Total esperado | Porcentaje |
|---|---|-----------------|----------------|------------|
|    | Diputaciones de<br>Mayoría Relativa               | 1               | 30             | 3.33%      |
|   |   | 0               | 30             | 0%         |
|    |   | 0               | 28             | 0%         |
|    |   | 0               | 2              | 0%         |
|    |   | 0               | 2              | 0%         |
|    |   | 0               | 30             | 0%         |
|    |   | 0               | 2              | 0%         |
|    |   | 0               | 30             | 0%         |
|    |   | 0               | 2              | 0%         |
| Candidaturas<br>Independientes  |   | 0               | 2              | 0%         |
|    | Diputaciones de<br>Representación<br>Proporcional | 0               | 5              | 0%         |
|    |   | 0               | 5              | 0%         |
|    |   | 0               | 4              | 0%         |
|    |   | 0               | 5              | 0%         |

| Actor Político  | Cargo | Total capturado | Total esperado | Porcentaje   |
|---|-------|-----------------|----------------|--------------|
|  |       | 0               | 5              | 0%           |
|  |       | 0               | 5              | 0%           |
| morena  |       | 0               | 5              | 0%           |
|  |       | 0               | 5              | 0%           |
|  |       | 0               | 5              | 0%           |
|  |       | 0               | 5              | 0%           |
| <b>Total Diputaciones Locales</b>   |       | <b>1</b>        | <b>207</b>     | <b>0.48%</b> |

|                |          |            |
|----------------|----------|------------|
| <b>Totales</b> | <b>2</b> | <b>212</b> |
|----------------|----------|------------|

| Resultado global de cumplimiento |       |
|----------------------------------|-------|
| Gubernaturas                     | 20%   |
| Diputaciones Locales             | 0.48% |

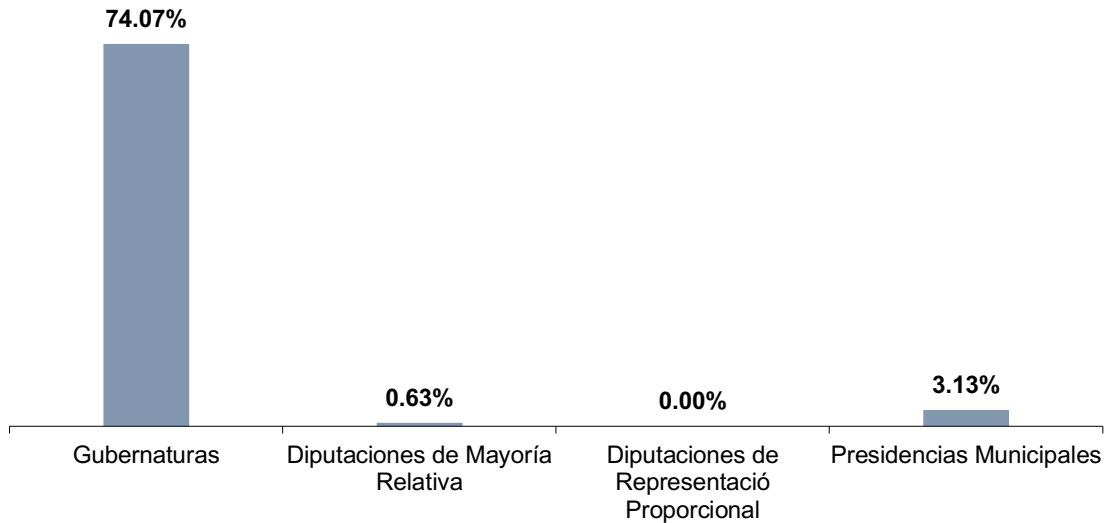
### Por actor político a Gobernatura en Tamaulipas

| Actor Político   | Total capturado | Total esperado | Porcentaje |
|--|-----------------|----------------|------------|
|   | 1               | 1              | 100%       |
| morena   | 1               | 1              | 100%       |
|   | 1               | 1              | 100%       |

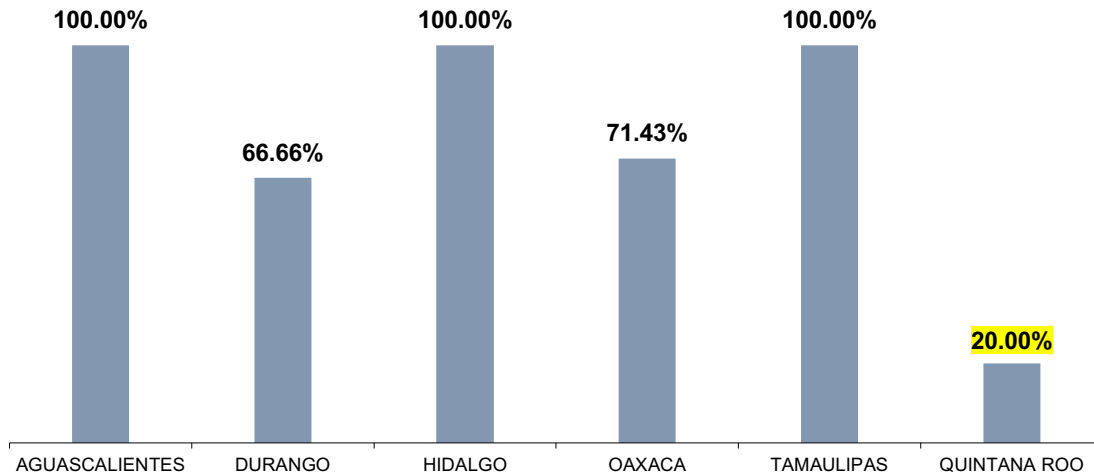
|                |          |          |
|----------------|----------|----------|
| <b>Totales</b> | <b>3</b> | <b>3</b> |
|----------------|----------|----------|

|   |             |
|---|-------------|
| <b>Resultado global de cumplimiento</b> | <b>100%</b> |
|---|-------------|

**Cuestionario de Identidad  
Avance por tipo de cargo  
21 de abril de 2022**



**Cuestionario Curricular  
Avance Gubernatura por Entidad  
26 de abril de 2022, 12:00 horas**



**De esta información se desprende que al 21 de abril:**






- 20 de 27 cuestionarios identidad de las personas candidatas a Gubernatura han sido capturadas en el Sistema.
- Las candidaturas a gubernaturas que no han respondido el cuestionario de identidad son: 4 en Quintana Roo (los partidos políticos Juntos Hacemos Historia

en Quintana Roo, Movimiento Auténtico Social, Va por Quinta Roo y Partido Revolucionario Institucional), en Oaxaca 2 (el partido político Nueva Alianza y la Candidatura Común) y en 1 Durango (del partido político Juntos Hacemos Historia en Durango).

- El porcentaje global de cumplimiento por los cargos de Gubernatura es del 74.07%.
- Sólo 1 de 158 candidaturas a Diputaciones Locales de Mayoría Relativa ha respondido el cuestionario de identidad en el Sistema.
- Ninguna de las 49 candidaturas a Diputaciones Locales de Representación Proporcional ha capturado su cuestionario de identidad en el Sistema.
- Solo 1 de 32 candidaturas a Presidencias Municipales ha capturado su cuestionario de identidad en el Sistema.

- Corte al 26 de abril de 2022, 12:00 horas




### Por actor político a Gubernatura en Aguascalientes


| Actor Político  | Total capturado | Total esperado | Porcentaje |
|---|-----------------|----------------|------------|
|  | 1               | 1              | 100%       |
|  | 1               | 1              | 100%       |
|  | 1               | 1              | 100%       |
|  | 1               | 1              | 100%       |
|  | 1               | 1              | 100%       |

|                |          |          |
|----------------|----------|----------|
| <b>Totales</b> | <b>5</b> | <b>5</b> |
|----------------|----------|----------|

|   |             |
|---|-------------|
| <b>Resultado global de cumplimiento</b> | <b>100%</b> |
|---|-------------|

### Por actor político a Gubernatura y Presidencias Municipales en Durango

| Actor Político  | Cargo       | Total capturado | Total esperado | Porcentaje    |
|---|-------------|-----------------|----------------|---------------|
|   | Gubernatura | 1               | 1              | 100%          |
|  |             | 0               | 1              | 0%            |
|  |             | 1               | 1              | 100%          |
| <b>Total Gubernatura</b>  |             | <b>2</b>        | <b>3</b>       | <b>66.66%</b> |

| Actor Político  | Cargo                 | Total capturado | Total esperado | Porcentaje   |
|---|-----------------------|-----------------|----------------|--------------|
|  | Presidencia Municipal | 0               | 8              | 0%           |
|  |                       | 0               | 8              | 0%           |
|  |                       | 0               | 8              | 0%           |
|  |                       | 0               | 22             | 0%           |
|  |                       | 0               | 28             | 0%           |
|  |                       | 0               | 35             | 0%           |
| Candidaturas Independientes   |                       | 2               | 2              | 100%         |
| <b>Total Presidencias Municipales</b>   |                       | <b>2</b>        | <b>111</b>     | <b>1.80%</b> |

|                |          |            |
|----------------|----------|------------|
| <b>Totales</b> | <b>4</b> | <b>114</b> |
|----------------|----------|------------|

|   |               |
|---|---------------|
| <b>Resultado global de cumplimiento</b> |               |
| <b>Gubernatura</b>                      | <b>66.66%</b> |
| <b>Presidencias Municipales</b>         | <b>1.80%</b>  |

### Por actor político a Gobernatura en Hidalgo

| Actor Político  | Total capturado | Total esperado | Porcentaje |
|---|-----------------|----------------|------------|
|  | 1               | 1              | 100%       |
|  | 1               | 1              | 100%       |
|  | 1               | 1              | 100%       |
|  | 1               | 1              | 100%       |

|                |          |          |
|----------------|----------|----------|
| <b>Totales</b> | <b>4</b> | <b>4</b> |
|----------------|----------|----------|

|   |             |
|---|-------------|
| <b>Resultado global de cumplimiento</b> | <b>100%</b> |
|---|-------------|






### Por actor político a Gobernatura en Oaxaca

| Actor Político   | Total capturado | Total esperado | Porcentaje |
|--|-----------------|----------------|------------|
|   | 1               | 1              | 100%       |
|   | 0               | 1              | 0%         |
|   | 1               | 1              | 100%       |
|   | 1               | 1              | 100%       |
|  | 0               | 1              | 0%         |
| Candidaturas Independientes  | 2               | 2              | 100%       |




















|                |          |          |
|----------------|----------|----------|
| <b>Totales</b> | <b>5</b> | <b>7</b> |
|----------------|----------|----------|

|   |               |
|---|---------------|
| <b>Resultado global de cumplimiento</b> | <b>71.43%</b> |
|---|---------------|

### Por actor político a Gobernatura y Diputaciones Locales en Quintana Roo

| Actor Político  | Cargo       | Total capturado | Total esperado | Porcentaje |
|---|-------------|-----------------|----------------|------------|
|  | Gubernatura | 1               | 1              | 100%       |
|  |             | 1               | 1              | 100%       |
|  |             | 0               | 1              | 0%         |
|  |             | 1               | 1              | 100%       |
|  |             | 0               | 1              | 0%         |
| <b>Total Gubernatura</b>  |             | <b>3</b>        | <b>5</b>       | <b>60%</b> |








| Actor Político  | Cargo   | Total capturado | Total esperado | Porcentaje   |
|---|---|-----------------|----------------|--------------|
|    | Diputaciones de<br>Mayoría Relativa               | 6               | 30             | 20%          |
|    |   | 0               | 30             | 0%           |
|    |   | 5               | 28             | 17.85%       |
|    |   | 1               | 2              | 50%          |
|    |   | 0               | 2              | 0%           |
|    |   | 0               | 30             | 0%           |
|    |   | 0               | 2              | 0%           |
|    |   | 0               | 30             | 0%           |
|    |   | 0               | 2              | 0%           |
| Candidaturas<br>Independientes  |   | 0               | 2              | 0%           |
|    | Diputaciones de<br>Representación<br>Proporcional | 0               | 5              | 0%           |
|    |   | 2               | 5              | 40%          |
|    |   | 0               | 4              | 0%           |
|    |   | 5               | 5              | 100%         |
|    |   | 0               | 5              | 0%           |
|    |   | 0               | 5              | 0%           |
|    |   | 0               | 5              | 0%           |
|   |   | 0               | 5              | 0%           |
|  |   | 1               | 5              | 20%          |
|  |   | 0               | 5              | 0%           |
| <b>Total Diputaciones Locales</b>   |   | <b>20</b>       | <b>207</b>     | <b>9.66%</b> |

|                |           |            |
|----------------|-----------|------------|
| <b>Totales</b> | <b>23</b> | <b>212</b> |
|----------------|-----------|------------|

| Resultado global de cumplimiento |       |
|----------------------------------|-------|
| Gubernaturas                     | 60%   |
| Diputaciones Locales             | 9.66% |

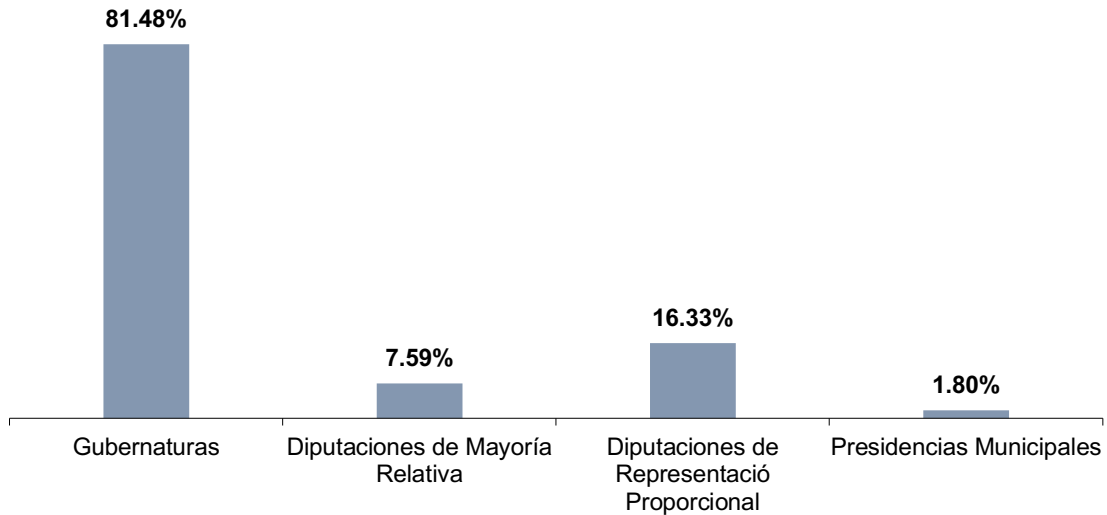
### Por actor político a Gobernatura en Tamaulipas

| Actor Político  | Total capturado | Total esperado | Porcentaje |
|---|-----------------|----------------|------------|
|    | 1               | 1              | 100%       |
|    | 1               | 1              | 100%       |
|    | 1               | 1              | 100%       |

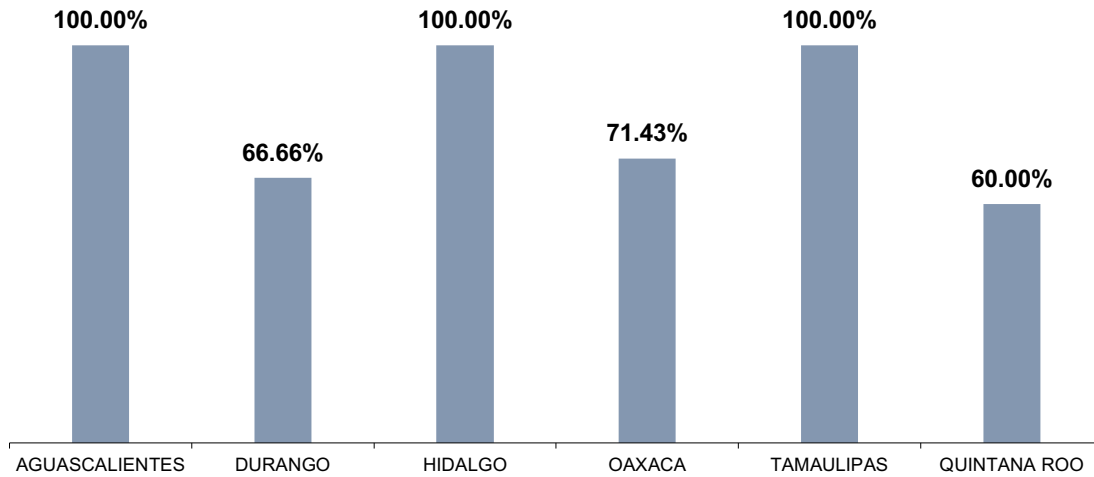
|                |          |          |
|----------------|----------|----------|
| <b>Totales</b> | <b>3</b> | <b>3</b> |
|----------------|----------|----------|

|   |             |
|---|-------------|
| <b>Resultado global de cumplimiento</b> | <b>100%</b> |
|---|-------------|

**Cuestionario de Identidad  
Avance por tipo de cargo  
26 de abril de 2022, 12:00 horas**



**Cuestionario Curricular  
Avance Gubernatura por Entidad  
26 de abril de 2022, 12:00 horas**



**De esta información se desprende que, al 26 de abril:**

- 22 de 27 cuestionarios identidad de las personas candidatas a Gubernatura han sido capturadas en el Sistema.
- Las candidaturas a gubernaturas que no han respondido el cuestionario de identidad son: 2 en Quintana Roo (los partidos políticos Juntos Hacemos Historia

en Quintana Roo y Movimiento Auténtico Social), en Oaxaca 2 (el partido político Nueva Alianza y el Partido Revolucionario Institucional) y en 1 Durango (del partido político Juntos Hacemos Historia en Durango).

- El porcentaje global de cumplimiento por los cargos de Gobernatura es del 81.48%.
- Sólo 12 de 158 candidaturas a Diputaciones Locales de Mayoría Relativa ha respondido el cuestionario de identidad en el Sistema.
- Solo 8 de las 49 candidaturas a Diputaciones Locales de Representación Proporcional ha capturado su cuestionario de identidad en el Sistema.
- Solo 2 de 111 candidaturas a Presidencias Municipales ha capturado su cuestionario de identidad en el Sistema.

**Gráfica comparativa de avance de la captura de información  
Cuestionarios de Identidad  
Datos globales por tipo de cargo**

